



ФЕДЕРАЛЬНАЯ СЛУЖБА
ГОСУДАРСТВЕННОЙ СТАТИСТИКИ

Потребительский рынок, оптовая торговля и транспорт Воронежской области



январь – октябрь 2022 года



ФЕДЕРАЛЬНАЯ СЛУЖБА
ГОСУДАРСТВЕННОЙ СТАТИСТИКИ

Потребительский рынок, оптовая торговля и транспорт

Воронежской области
январь – октябрь 2022 года

- 01 Оборот розничной торговли
- 02 Оборот общественного питания
- 03 Объём платных услуг населению
- 04 Объём продаж на оптовом рынке





РОЗНИЧНАЯ ТОРГОВЛЯ

ПРОЦЕНТЫ К СООТВЕТСТВУЮЩЕМУ ПЕРИОДУ ПРОШЛОГО ГОДА

Показатели оборота розничной торговли

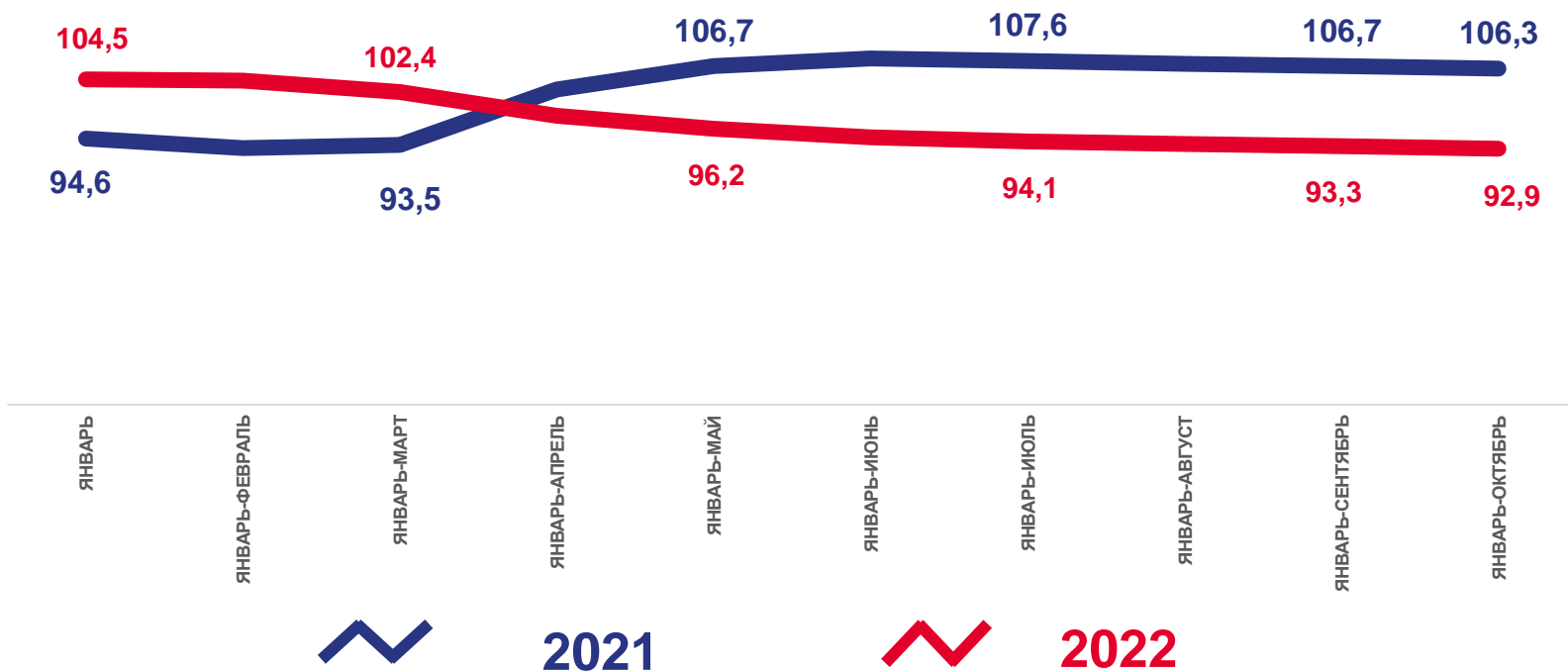
за январь-октябрь 2022 года

601,4 млрд рублей

Оборот розничной торговли

▼ 92,9%

К январю-октябрю 2021 года





МАКРОСТРУКТУРА ОБОРОТА РОЗНИЧНОЙ ТОРГОВЛИ

В % К ОБЩЕМУ ИТОГУ

Показатели оборота розничной торговли

за январь-октябрь 2022 года

271,3 млрд рублей

Пищевые продукты, включая напитки
и табачные изделия

▼ 100,5 %

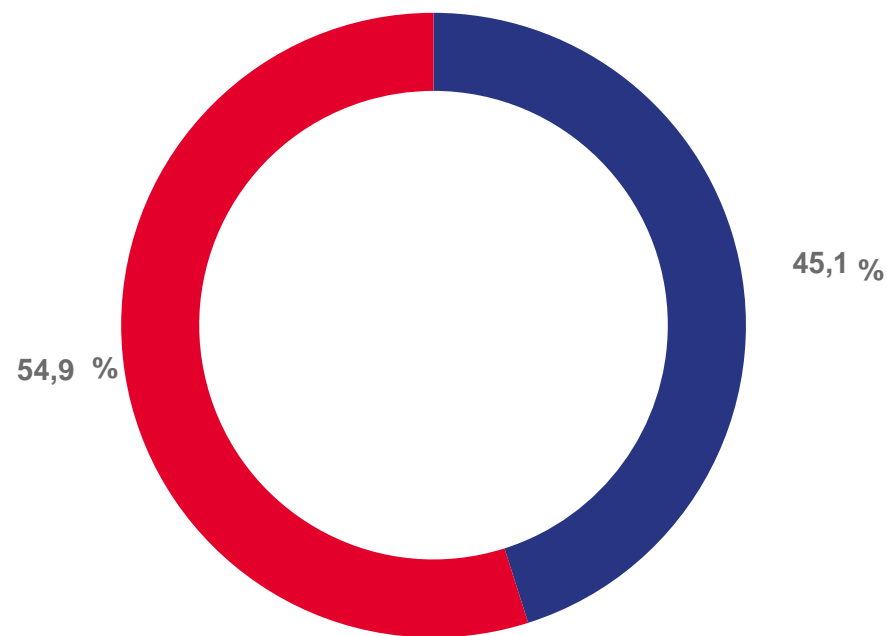
К январю-октябрю 2021 года

330,1 млрд рублей

Непродовольственные товары

▼ 87,4 %

К январю-октябрю 2021 года



- Пищевые продукты, включая напитки, и табачные изделия
- Непродовольственные товары





СТРУКТУРА ОБОРОТА РОЗНИЧНОЙ ТОРГОВЛИ

В % К ОБЩЕМУ ИТОГУ

Показатели оборота розничной торговли

за январь-октябрь 2022 года

565,3 млрд рублей

▼ **92,3%**

Торговые организации и индивидуальные предприниматели вне рынков

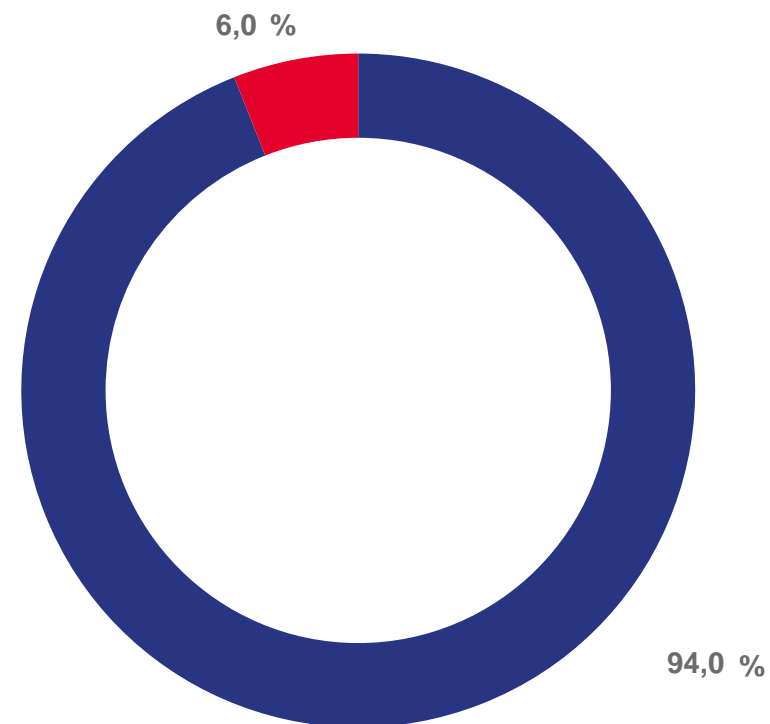
К январю-октябрю 2021 года

36,1 млрд рублей

▼ **104,3%**

Розничные рынки и ярмарки

К январю-октябрю 2021 года



- Торговые организации и индивидуальные предприниматели вне рынков
- Розничные рынки и ярмарки





ТОВАРНЫЕ ЗАПАСЫ В ОРГАНИЗАЦИЯХ РОЗНИЧНОЙ ТОРГОВЛИ

ПРОЦЕНТЫ К ПРЕДЫДУЩЕМУ МЕСЯЦУ

Показатели оборота
розничной торговли

октябрь 2022 года

37,7 млрд рублей

Запасы на конец месяца

100%

К соответствующему месяцу
2021 года

41 день торговли

Обеспеченность товарными запасами
на конец октября 2022 года





ОБОРОТ ОБЩЕСТВЕННОГО ПИТАНИЯ

ПРОЦЕНТЫ К СООТВЕТСТВУЮЩЕМУ МЕСЯЦУ ПРОШЛОГО ГОДА

Показатели оборота общественного питания

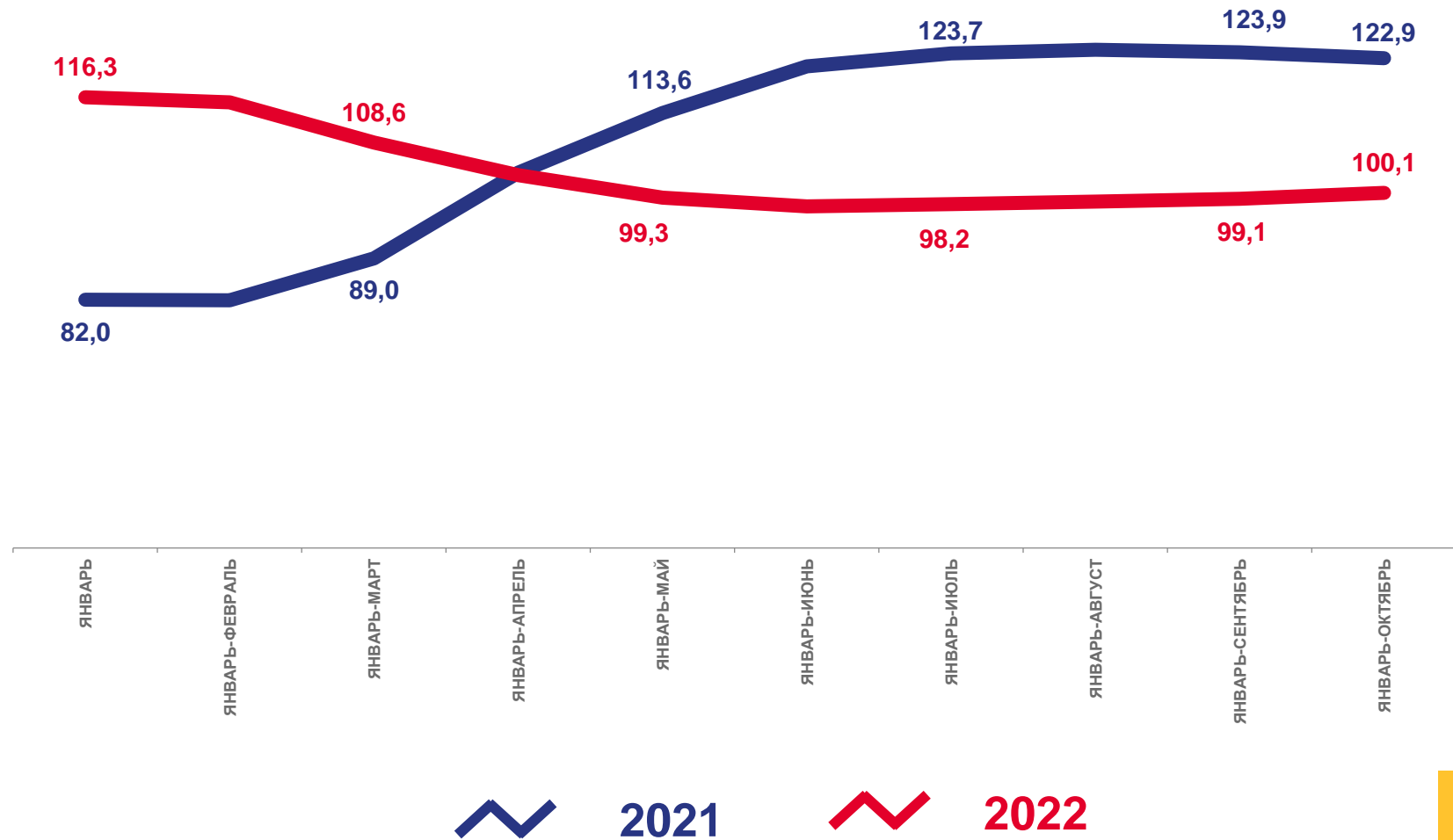
за январь-октябрь 2022 года

19,1 млрд рублей

Оборот общественного питания

▼ 100,1%

К январю-октябрю 2021 года





ОБЪЕМ ПЛАТНЫХ УСЛУГ НАСЕЛЕНИЮ

ПРОЦЕНТЫ К СООТВЕТСТВУЮЩЕМУ МЕСЯЦУ ПРОШЛОГО ГОДА

Показатели объёма платных услуг населению

за январь-октябрь 2022 года

117,9 млрд рублей

Объём платных услуг

▼ 99,7%

К январю-октябрю 2021 года

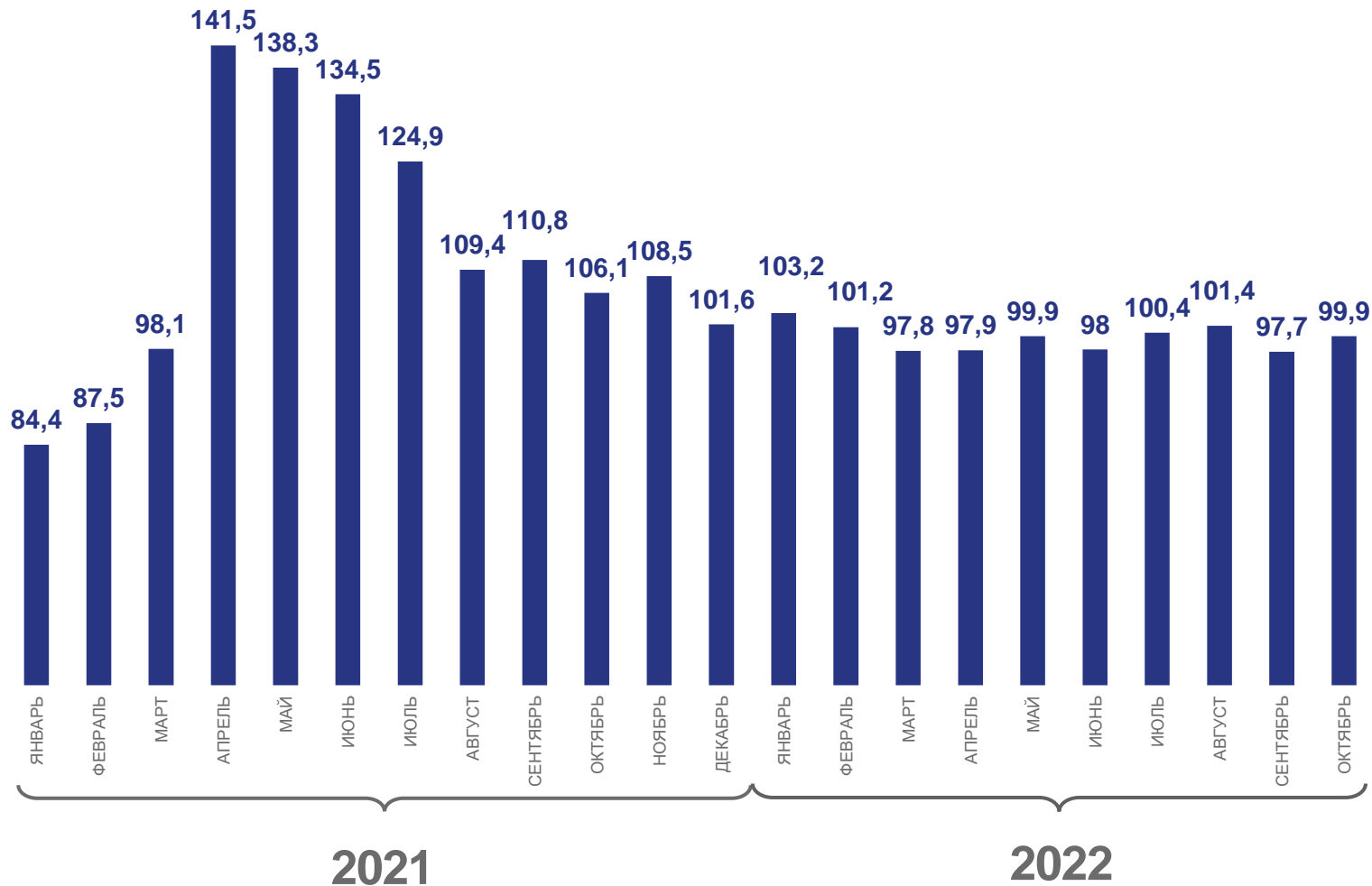
51,6 млрд рублей

Объём платных услуг на душу населения

▲ 107,6%


К январю-октябрю 2021 года

* в сопоставимых ценах



■ Индекс физического объёма платных услуг населению





ОБЪЕМ БЫТОВЫХ УСЛУГ НАСЕЛЕНИЮ

ПРОЦЕНТЫ К СООТВЕТСТВУЮЩЕМУ МЕСЯЦУ ПРОШЛОГО ГОДА

Показатели объёма бытовых услуг населению

за январь-октябрь 2022 года

20,4 млрд рублей

Объём бытовых услуг

96,9%

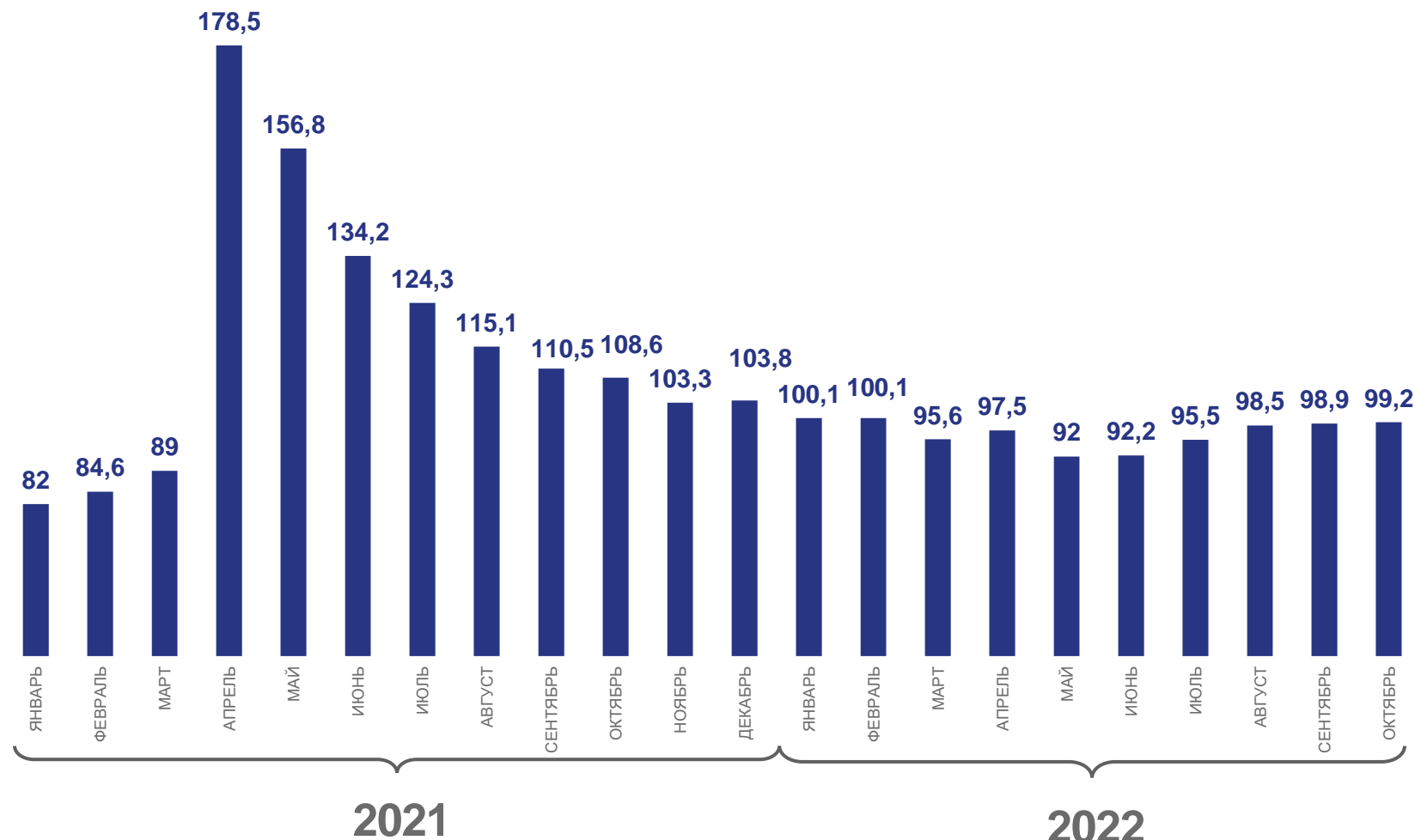
К январю-октябрю 2021 года

8,9 млрд рублей

Объём бытовых услуг на душу населения

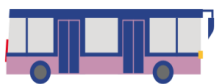
108,6%

К январю-октябрю 2021 года



■ Индекс физического объёма бытовых услуг населению





ПЕРЕВЕЗЕНО ПАССАЖИРОВ АВТОБУСАМИ ПО РЕГУЛЯРНЫМ МАРШРУТАМ В ПРОЦЕНТАХ К ИТОГУ

Показатели деятельности пассажирского транспорта

за январь-октябрь 2022 года

125,7 млн человек

Перевезено пассажиров

▼ 96,9 %

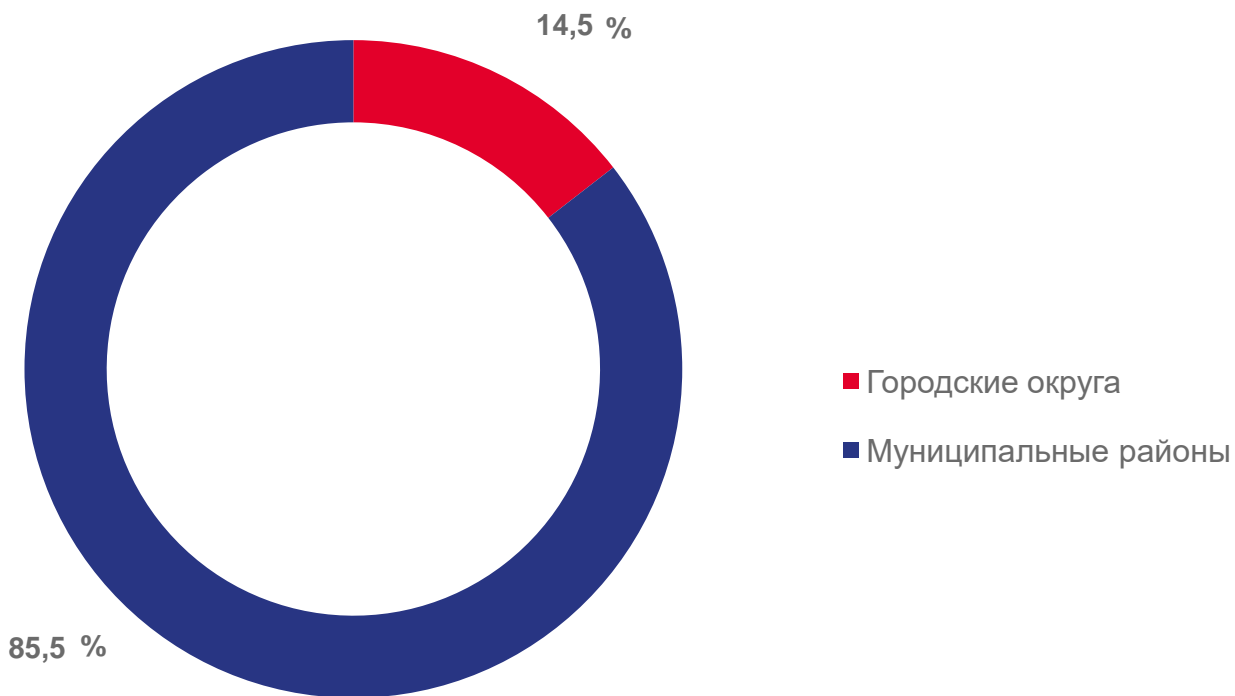
К январю-октябрю 2021 года

1 518,9 млн пасс.-км

Пассажирооборот

▲ 108,6 %

К январю-октябрю 2021 года



По юридическим лицам (кроме микропредприятий) всех видов экономической деятельности, с учетом микропредприятий и индивидуальных предпринимателей, сведения по которым предоставляют органы исполнительной власти субъектов РФ и органы местного самоуправления.





СТРУКТУРА ОБОРОТА ОПТОВОЙ ТОРГОВЛИ

В % К ОБЩЕМУ ИТОГУ

Показатели оборота оптовой торговли

за январь-октябрь 2022 года

1171,1 млрд рублей **▼ 94,9 %**

Оборот оптовой торговли

К январю-октябрю 2021 года

1000,7 млрд рублей **▼ 93,8 %**

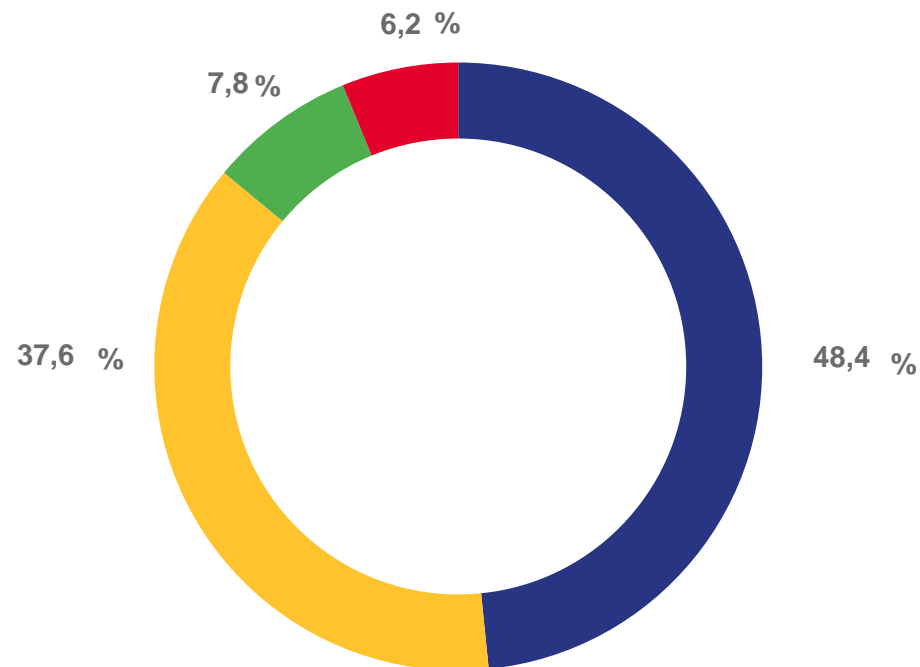
Организации оптовой торговли

К январю-октябрю 2021 года

170,3 млрд рублей **▼ 102 %**

Организации других видов деятельности

К январю-октябрю 2021 года



- Крупные и средние организации оптовой торговли
- Субъекты малого предпринимательства организаций оптовой торговли
- Крупные и средние организации других видов деятельности
- Субъекты малого предпринимательства организаций других видов деятельности





ОПТОВАЯ ТОРГОВЛЯ

МЛРД РУБЛЕЙ

Показатели оптовой торговли

за январь-октябрь 2022 года

1171,1 млрд рублей

Оборот оптовой торговли

94,9 %

К соответствующему периоду
предыдущего года

